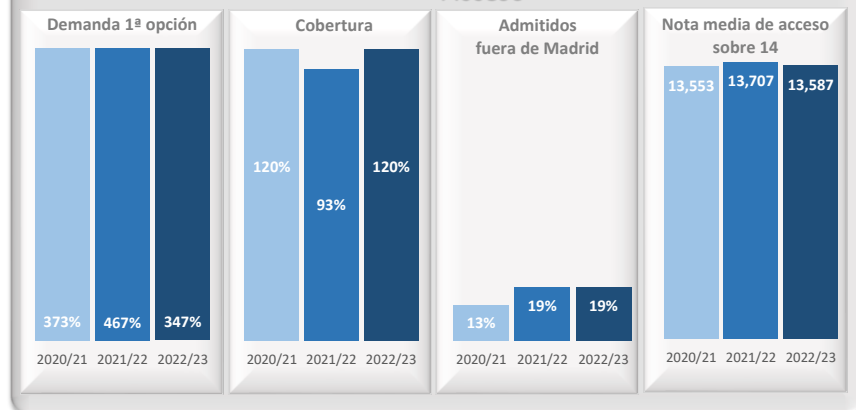
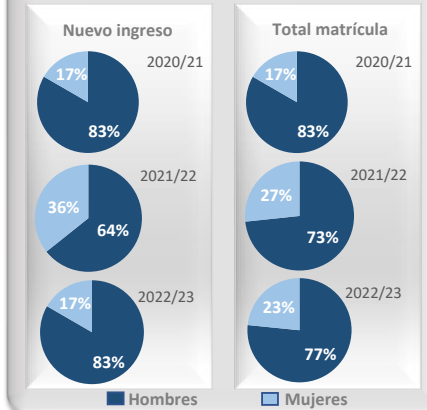


# Doble Grado en Ingeniería Física e Ingeniería en Tecnologías Industriales

## Acceso



## Matrícula



## Satisfacción



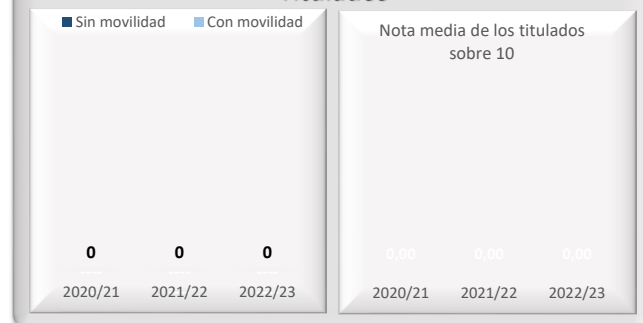
Datos de Acceso	2020/21	2021/22	2022/23
Oferta	15	15	15
Demanda 1ª opción	373%	467%	347%
Cobertura plazas	120%	93%	120%
Admitidos fuera de Madrid	13%	19%	19%
Admitidos preinscripción	15	15	15
Nota de corte sobre 14	13,331	13,595	13,525
Nota media acceso sobre 14	13,553	13,707	13,587

Datos de Matrícula	2020/21	2021/22	2022/23
Hombres	83%	73%	77%
Mujeres	17%	27%	23%
Total matriculados	18	30	47
Nuevo ingreso hombres	83%	64%	83%
Nuevo ingreso mujeres	17%	36%	17%

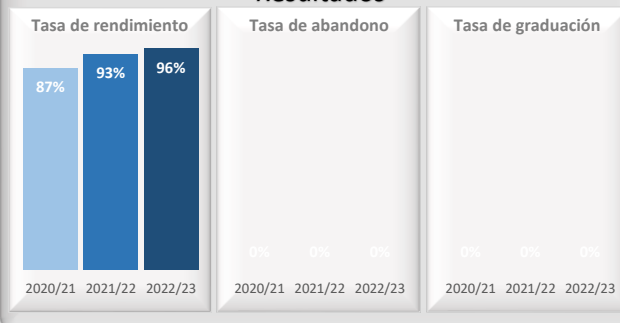
Datos de Satisfacción	2020/21	2021/22	2022/23
	3,88	3,42	3,96

\*Medida global de calidad. Valores 1-5

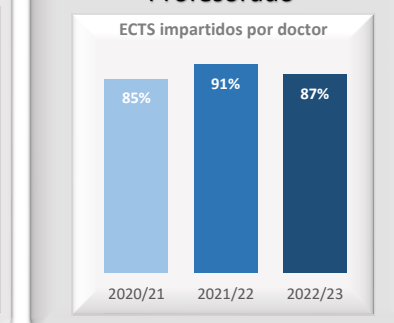
## Titulados



## Resultados



## Profesorado



Datos de Titulados	2020/21	2021/22	2022/23
Titulados	0	0	0
Nota media de los titulados	-	-	-
% Con movilidad	----	----	----
% Sin movilidad	----	----	----

Datos de Resultados	2020/21	2021/22	2022/23
Tasa de rendimiento	87%	93%	96%
Tasa de abandono (*)	-	-	-
Tasa de graduación (*)	-	-	-
Alumnos cohorte (*)	0	0	0

Datos de ECTS Impartidos por doctor	2020/21	2021/22	2022/23
	85,0%	91,2%	86,8%

(\*) Año cohorte de entrada: 2014 2015 2016