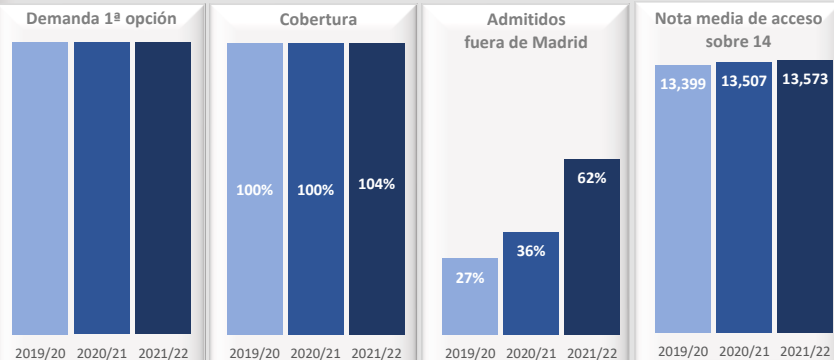
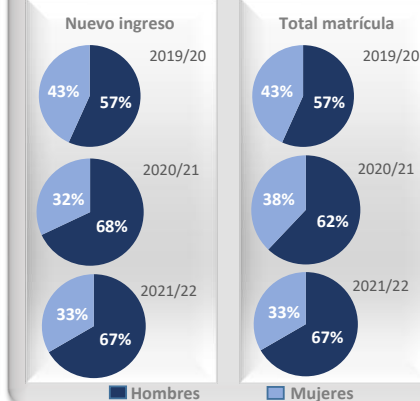


# Grado en Ingeniería Física

## Acceso



## Matrícula



## Satisfacción



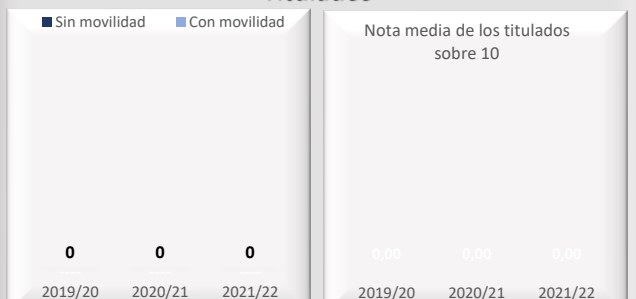
Datos de Acceso	2019/20	2020/21	2021/22
Oferta	30	25	25
Demanda 1ª opción	407%	256%	312%
Cobertura plazas	100%	100%	104%
Admitidos fuera de Madrid	27%	36%	62%
Admitidos preinscripción	30	25	26
Nota de corte sobre 14	12,975	13,229	13,368
Nota media acceso sobre 14	13,399	13,507	13,573

Datos de Matrícula	2019/20	2020/21	2021/22
Hombres	57%	62%	67%
Mujeres	43%	38%	33%
Total matriculados	37	58	78
Nuevo ingreso hombres	57%	68%	67%
Nuevo ingreso mujeres	43%	32%	33%

Datos de Satisfacción	2019/20	2020/21	2021/22
	4,24	4,11	4,08

\*Medida global de calidad. Valores 1-5

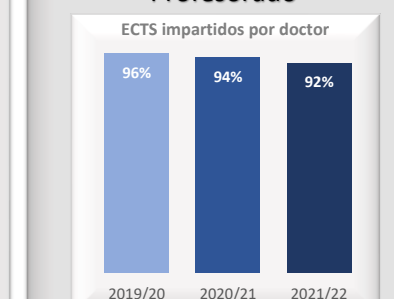
## Titulados



## Resultados



## Profesorado



Datos de Titulados	2019/20	2020/21	2021/22
Titulados	0	0	0
Nota media de los titulados	----	----	----
% Con movilidad	----	----	----
% Sin movilidad	----	----	----

Datos de Resultados	2019/20	2020/21	2021/22
Tasa de rendimiento	92%	85%	92%
Tasa de abandono (*)	----	----	----
Tasa de graduación (*)	----	----	----
Alumnos cohorte (*)	0	0	0

Datos de ECTS Impartidos por doctor	2019/20	2020/21	2021/22
	96,1%	94,4%	92,0%

(\*) Año cohorte de entrada: 2015 2016 2017