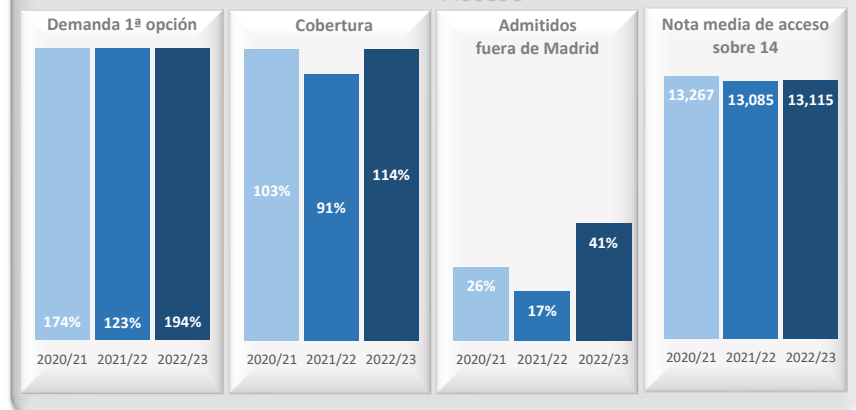
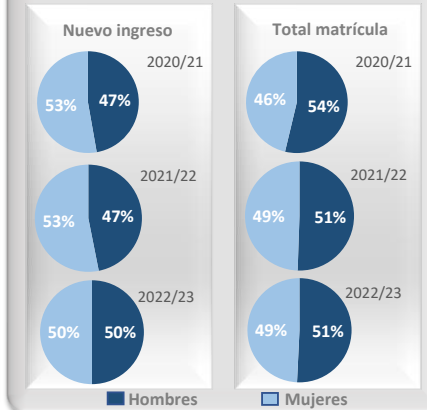


Grado en Matemática Aplicada y Computación

Acceso



Matrícula



Satisfacción



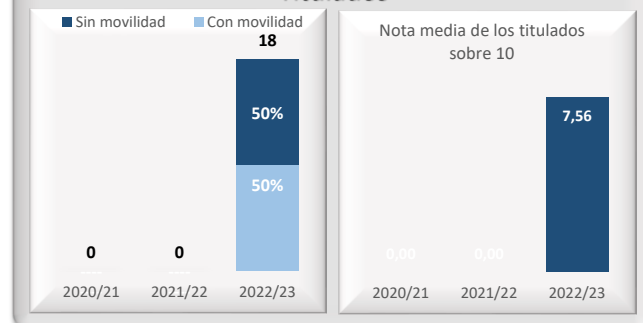
Datos de Acceso	2020/21	2021/22	2022/23
Oferta	35	35	35
Demanda 1ª opción	174%	123%	194%
Cobertura plazas	103%	91%	114%
Admitidos fuera de Madrid	26%	17%	41%
Admitidos preinscripción	35	35	38
Nota de corte sobre 14	12,851	12,655	12,849
Nota media acceso sobre 14	13,267	13,085	13,115

Datos de Matrícula	2020/21	2021/22	2022/23
Hombres	54%	51%	51%
Mujeres	46%	49%	49%
Total matriculados	67	93	132
Nuevo ingreso hombres	47%	47%	50%
Nuevo ingreso mujeres	53%	53%	50%

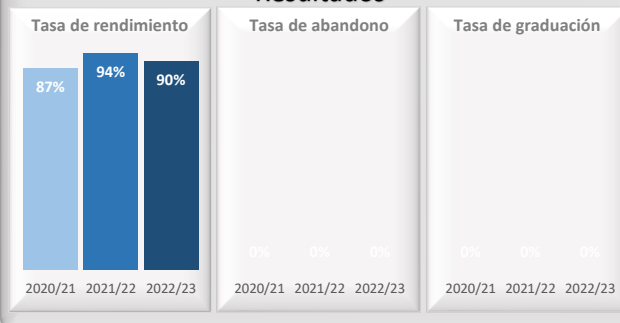
Datos de Satisfacción	2020/21	2021/22	2022/23
2020/21	3,95		
2021/22		3,99	
2022/23			4,03

*Medida global de calidad. Valores 1-5

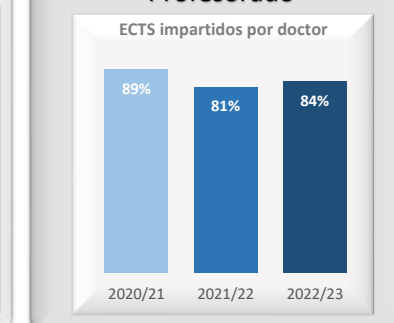
Titulados



Resultados



Profesorado



Datos de Titulados	2020/21	2021/22	2022/23
Titulados	0	0	18
Nota media de los titulados	-	-	7,56
% Con movilidad	----	----	50%
% Sin movilidad	----	----	50%

Datos de Resultados	2020/21	2021/22	2022/23
Tasa de rendimiento	87%	94%	90%
Tasa de abandono (*)	-	-	-
Tasa de graduación (*)	-	-	-
Alumnos cohorte (*)	0	0	0

Datos de ECTS Impartidos por doctor	2020/21	2021/22	2022/23
2020/21	89,1%		
2021/22		81,5%	
2022/23			83,9%

(*) Año cohorte de entrada: 2016 2017 2018