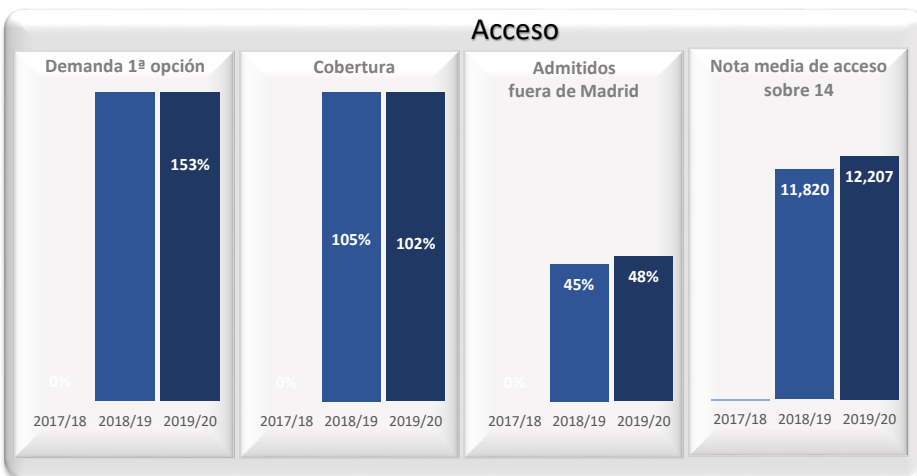
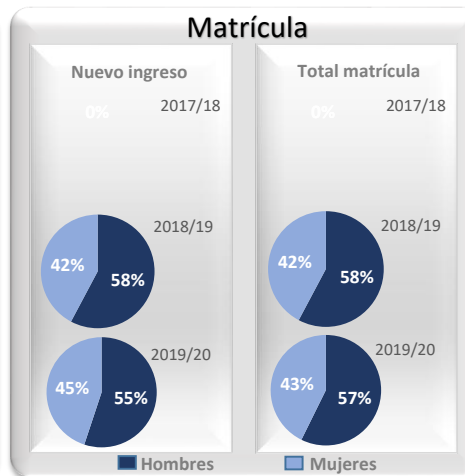


Grado en Ciencia e Ingeniería de Datos

Acceso



Matrícula



Satisfacción



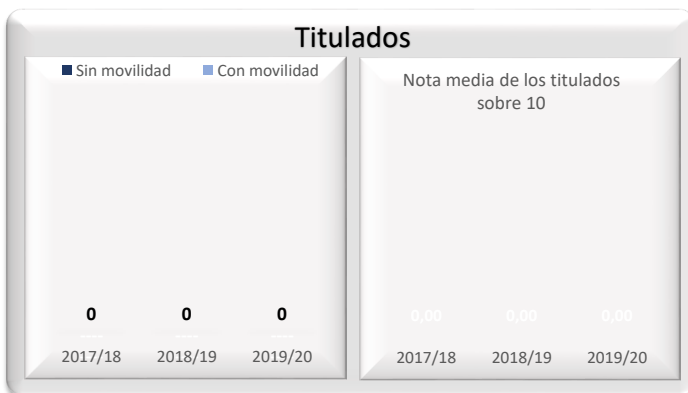
Datos de Acceso	2017/18	2018/19	2019/20
Oferta	0	40	45
Demanda 1ª opción	----	215%	153%
Cobertura plazas	----	105%	102%
Admitidos fuera de Madrid	-----	45%	48%
Admitidos preinscripción	0	42	46
Nota de corte sobre 14	0,000	11,013	11,477
Nota media acceso sobre 14	-----	11,820	12,207

Datos de Matrícula	2017/18	2018/19	2019/20
Hombres	----	58%	57%
Mujeres	----	42%	43%
Total matriculados	0	45	89
Nuevo ingreso hombres	----	58%	55%
Nuevo ingreso mujeres	----	42%	45%

Datos de Satisfacción	2017/18	2018/19	2019/20
	-----	3,89	3,59

*Medida global de calidad. Valores 1-5

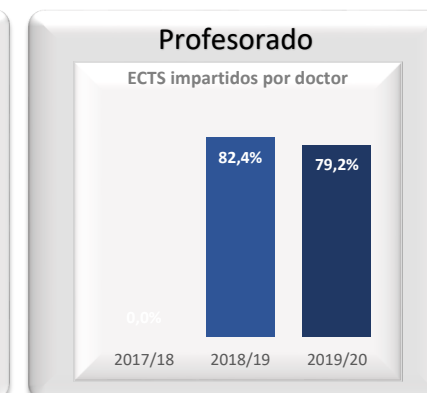
Titulados



Resultados



Profesorado



Datos de Titulados	2017/18	2018/19	2019/20
Titulados	0	0	0
Nota media de los titulados	----	----	----
% Con movilidad	----	----	----
% Sin movilidad	----	----	----

Datos de Resultados	2017/18	2018/19	2019/20
Tasa de rendimiento	----	77%	88%
Tasa de abandono (*)	----	----	----
Tasa de graduación (*)	----	----	----
Alumnos cohorte (*)	0	0	0

Datos de ECTS Impartidos por doctor	2017/18	2018/19	2019/20
	-----	82,4%	79,2%

(*) Año cohorte de entrada: 2013 2014 2015