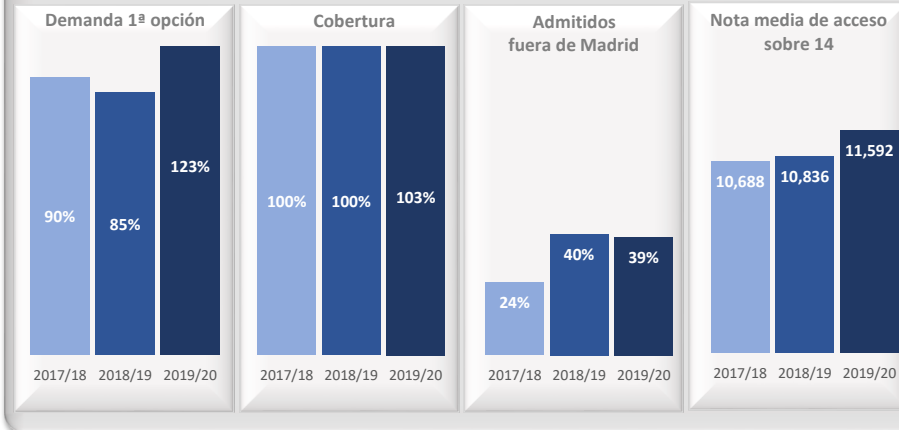
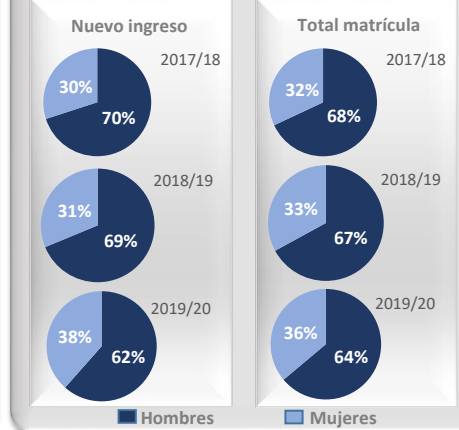


Grado en Ingeniería de la Energía

Acceso



Matrícula



Satisfacción



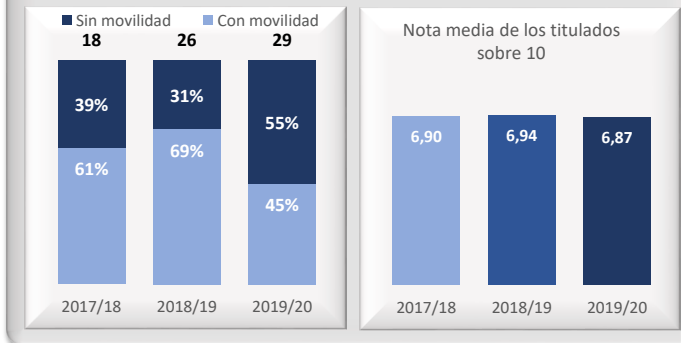
Datos de Acceso	2017/18	2018/19	2019/20
Oferta	50	40	40
Demanda 1ª opción	90%	85%	123%
Cobertura plazas	100%	100%	103%
Admitidos fuera de Madrid	24%	40%	39%
Admitidos preinscripción	50	40	41
Nota de corte sobre 14	9,651	9,889	10,921
Nota media acceso sobre 14	10,688	10,836	11,592

Datos de Matrícula	2017/18	2018/19	2019/20
Hombres	68%	67%	64%
Mujeres	32%	33%	36%
Total matriculados	172	179	180
Nuevo ingreso hombres	70%	69%	62%
Nuevo ingreso mujeres	30%	31%	38%

Datos de Satisfacción	2017/18	2018/19	2019/20
Satisfacción	3,71	3,69	3,74

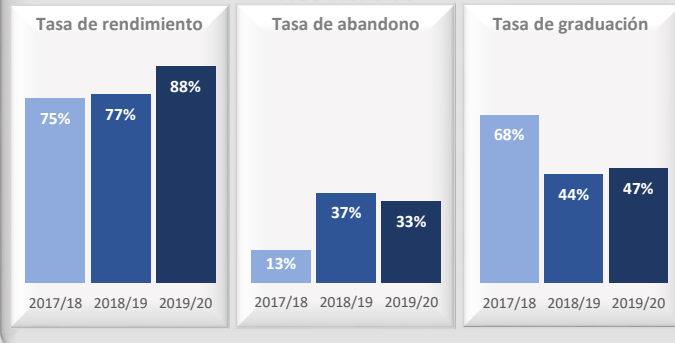
*Medida global de calidad. Valores 1-5

Titulados



Datos de Titulados	2017/18	2018/19	2019/20
Titulados	18	26	29
Nota media de los titulados	6,90	6,94	6,87
% Con movilidad	61%	69%	45%
% Sin movilidad	39%	31%	55%

Resultados



Datos de Resultados	2017/18	2018/19	2019/20
Tasa de rendimiento	75%	77%	88%
Tasa de abandono (*)	13%	37%	33%
Tasa de graduación (*)	68%	44%	47%
Alumnos cohorte (*)	38	52	45

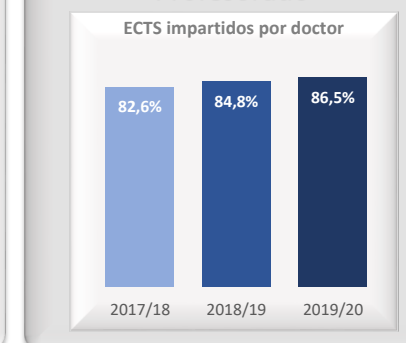
(*) Año cohorte de entrada:

2013

2014

2015

Profesorado



Datos de ECTS Impartidos por doctor	2017/18	2018/19	2019/20
ECTS impartidos por doctor	82,6%	84,8%	86,5%