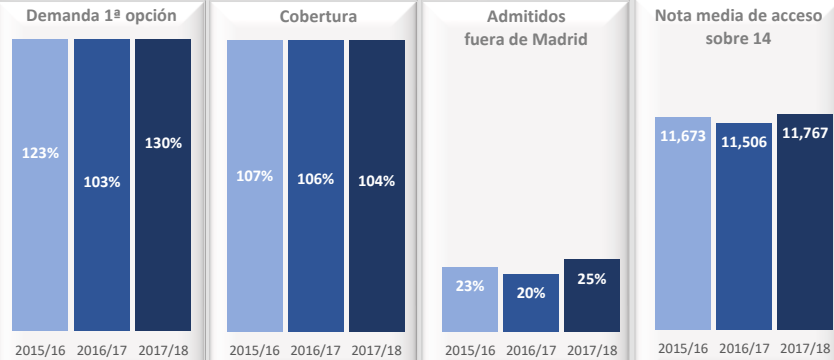
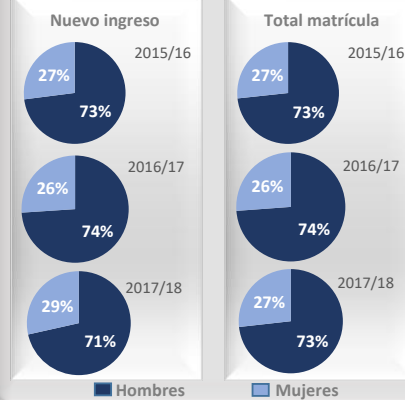


# Grado en Ingeniería en Tecnologías Industriales

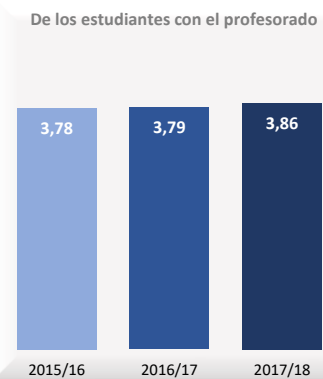
## Acceso



## Matrícula



## Satisfacción



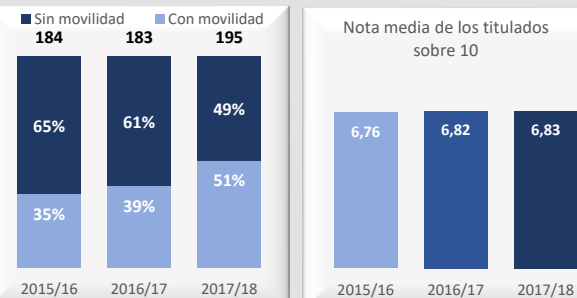
Datos de Acceso	2015/16	2016/17	2017/18
Oferta	215	215	210
Demanda 1ª opción	123%	103%	130%
Cobertura plazas	107%	106%	104%
Admitidos fuera de Madrid	23%	20%	25%
Admitidos preinscripción	230	227	218
Nota de corte sobre 14	10,996	10,630	11,004
Nota media acceso sobre 14	11,673	11,506	11,767

Datos de Matrícula	2015/16	2016/17	2017/18
Hombres	73%	74%	73%
Mujeres	27%	26%	27%
Total matriculados	944	940	945
Nuevo ingreso hombres	73%	74%	71%
Nuevo ingreso mujeres	27%	26%	29%

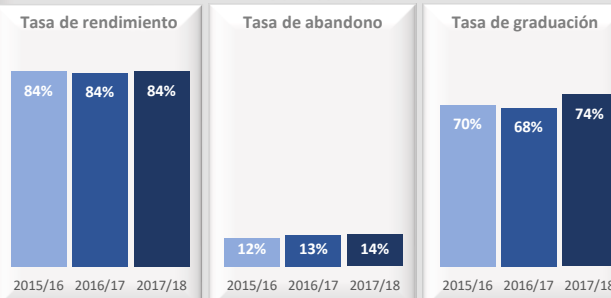
Datos de Satisfacción	2015/16	2016/17	2017/18
	3,78	3,79	3,86

\*Medida global de calidad. Valores 1-5

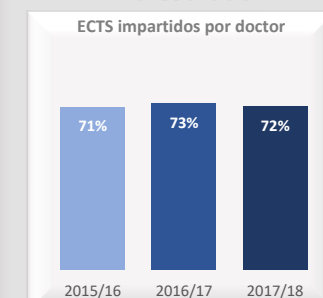
## Titulados



## Resultados



## Profesorado



Datos de Titulados	2015/16	2016/17	2017/18
Titulados	184	183	195
Nota media de los titulados	6,76	6,82	6,83
% Con movilidad	35%	39%	51%
% Sin movilidad	65%	61%	49%

Datos de Resultados	2015/16	2016/17	2017/18
Tasa de rendimiento	84%	84%	84%
Tasa de abandono (*)	12%	13%	14%
Tasa de graduación (*)	70%	68%	74%
Alumnos cohorte (*)	222	193	221

Datos de ECTS Impartidos por doctor	2015/16	2016/17	2017/18
	71%	73%	72%

(\*) Año cohorte de entrada: 2011 2012 2013