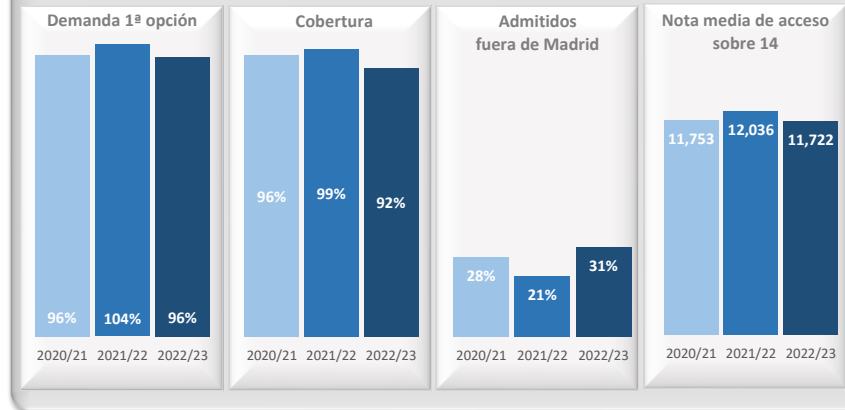
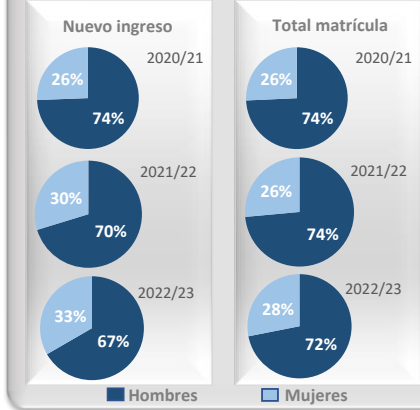


# Grado en Ingeniería en Tecnologías de Telecomunicación

## Acceso



## Matrícula



## Satisfacción



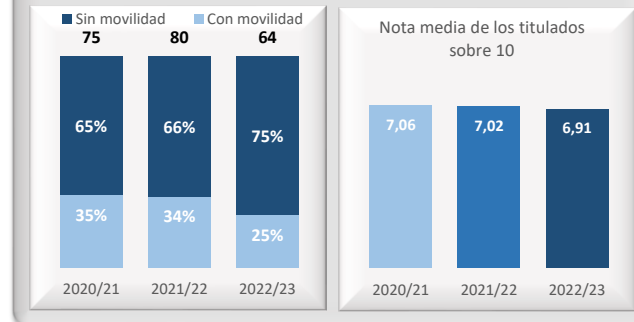
Datos de Acceso	2020/21	2021/22	2022/23
Oferta	85	75	75
Demanda 1ª opción	96%	104%	96%
Cobertura plazas	96%	99%	92%
Admitidos fuera de Madrid	28%	21%	31%
Admitidos preinscripción	90	80	80
Nota de corte sobre 14	10,794	11,205	10,614
Nota media acceso sobre 14	11,753	12,036	11,722

Datos de Matrícula	2020/21	2021/22	2022/23
Hombres	74%	74%	72%
Mujeres	26%	26%	28%
Total matriculados	416	397	356
Nuevo ingreso hombres	74%	70%	67%
Nuevo ingreso mujeres	26%	30%	33%

Datos de Satisfacción	2020/21	2021/22	2022/23
	3,76	4,08	3,90

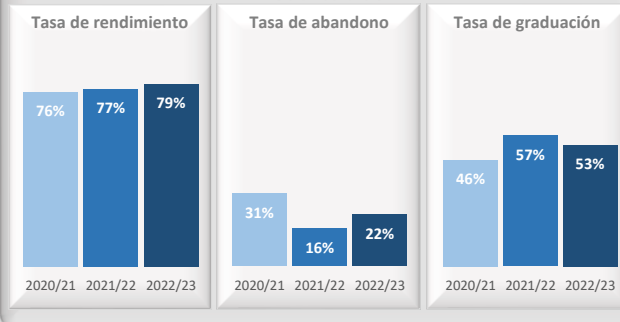
\*Medida global de calidad. Valores 1-5

## Titulados



Datos de Titulados	2020/21	2021/22	2022/23
Titulados	75	80	64
Nota media de los titulados	7,06	7,02	6,91
% Con movilidad	35%	34%	25%
% Sin movilidad	65%	66%	75%

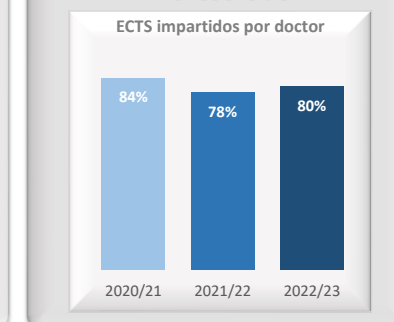
## Resultados



Datos de Resultados	2020/21	2021/22	2022/23
Tasa de rendimiento	76%	77%	79%
Tasa de abandono (*)	31%	16%	22%
Tasa de graduación (*)	46%	57%	53%
Alumnos cohorte (*)	89	92	99

(\*) Año cohorte de entrada: 2016 2017 2018

## Profesorado



Datos de ECTS Impartidos por doctor	2020/21	2021/22	2022/23
	84,1%	77,6%	80,3%