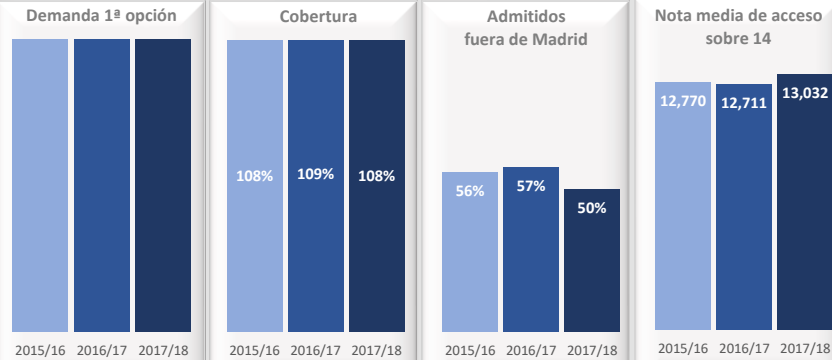


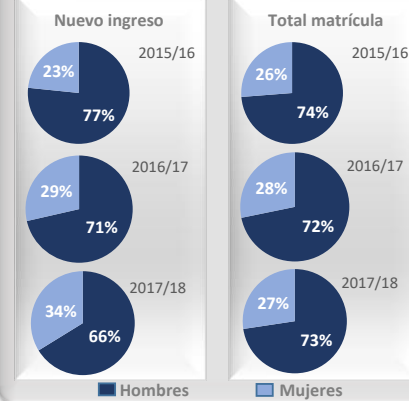
# Grado en Ingeniería Aeroespacial

## Acceso



Datos de Acceso	2015/16	2016/17	2017/18
Oferta	80	80	80
Demanda 1ª opción	221%	248%	279%
Cobertura plazas	108%	109%	108%
Admitidos fuera de Madrid	56%	57%	50%
Admitidos preinscripción	86	87	86
Nota de corte sobre 14	11,920	11,932	12,574
Nota media acceso sobre 14	12,770	12,711	13,032

## Matrícula



Datos de Matrícula	2015/16	2016/17	2017/18
Hombres	74%	72%	73%
Mujeres	26%	28%	27%
Total matriculados	286	326	336
Nuevo ingreso hombres	77%	71%	66%
Nuevo ingreso mujeres	23%	29%	34%

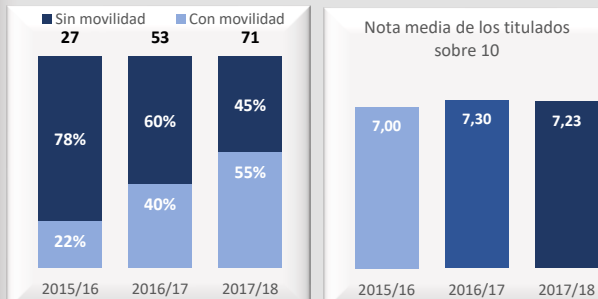
## Satisfacción



Datos de Satisfacción	2015/16	2016/17	2017/18
2015/16	3,71		
2016/17		3,67	
2017/18			3,70

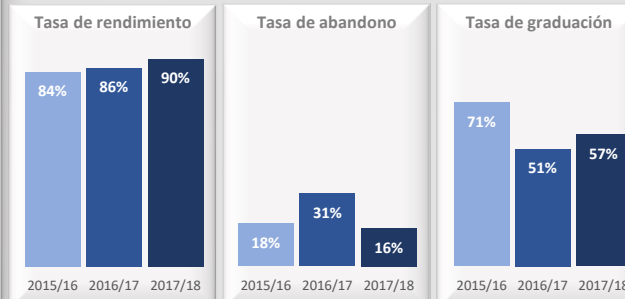
\*Medida global de calidad. Valores 1-5

## Titulados



Datos de Titulados	2015/16	2016/17	2017/18
Titulados	27	53	71
Nota media de los titulados	7,00	7,30	7,23
% Con movilidad	22%	40%	55%
% Sin movilidad	78%	60%	45%

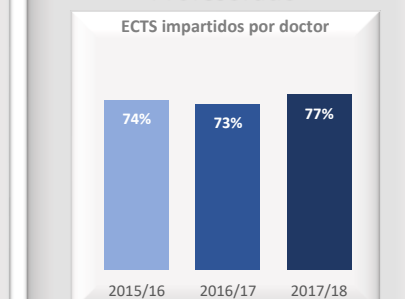
## Resultados



Datos de Resultados	2015/16	2016/17	2017/18
Tasa de rendimiento	84%	86%	90%
Tasa de abandono (*)	18%	31%	16%
Tasa de graduación (*)	71%	51%	57%
Alumnos cohorte (*)	65	67	79

(\*) Año cohorte de entrada: 2011 2012 2013

## Profesorado



Datos de ECTS Impartidos por doctor	2015/16	2016/17	2017/18
2015/16	74%		
2016/17		73%	
2017/18			77%