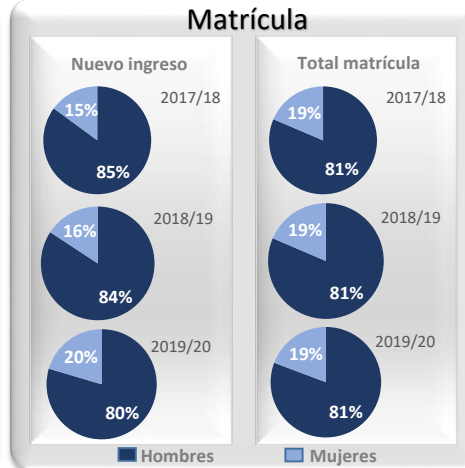


Grado en Ingeniería Electrónica Industrial y Automática

Acceso



Matrícula



Satisfacción



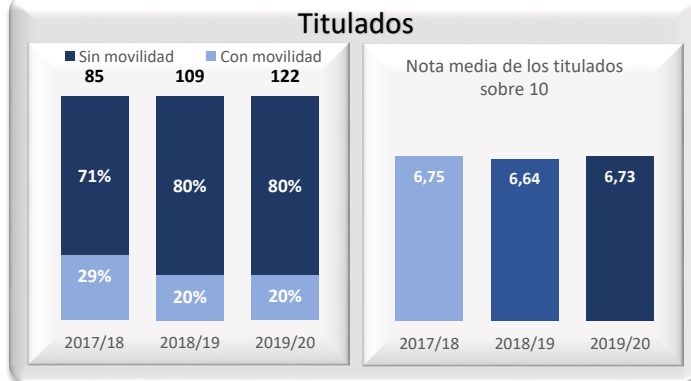
Datos de Acceso	2017/18	2018/19	2019/20
Oferta	150	140	140
Demanda 1ª opción	107%	121%	75%
Cobertura plazas	101%	108%	108%
Admitidos fuera de Madrid	23%	35%	30%
Admitidos preinscripción	151	151	151
Nota de corte sobre 14	9,902	9,829	9,539
Nota media acceso sobre 14	10,790	10,927	10,627

Datos de Matrícula	2017/18	2018/19	2019/20
Hombres	81%	81%	81%
Mujeres	19%	19%	19%
Total matriculados	667	679	659
Nuevo ingreso hombres	85%	84%	80%
Nuevo ingreso mujeres	15%	16%	20%

Datos de Satisfacción	2017/18	2018/19	2019/20
	3,72	3,69	3,77

*Medida global de calidad. Valores 1-5

Titulados



Datos de Titulados	2017/18	2018/19	2019/20
Titulados	85	109	122
Nota media de los titulados	6,75	6,64	6,73
% Con movilidad	29%	20%	20%
% Sin movilidad	71%	80%	80%

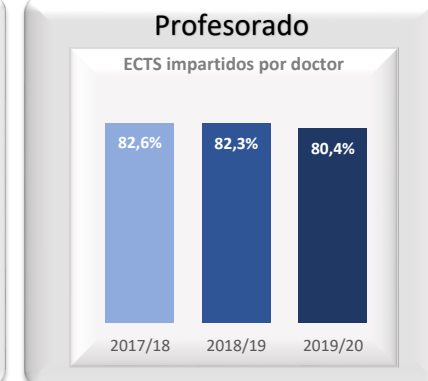
Resultados



Datos de Resultados	2017/18	2018/19	2019/20
Tasa de rendimiento	75%	79%	85%
Tasa de abandono (*)	36%	30%	30%
Tasa de graduación (*)	38%	42%	51%
Alumnos cohorte (*)	160	158	162

(*) Año cohorte de entrada: 2013 2014 2015

Profesorado



Datos de ECTS Impartidos por doctor	2017/18	2018/19	2019/20
	82,6%	82,3%	80,4%