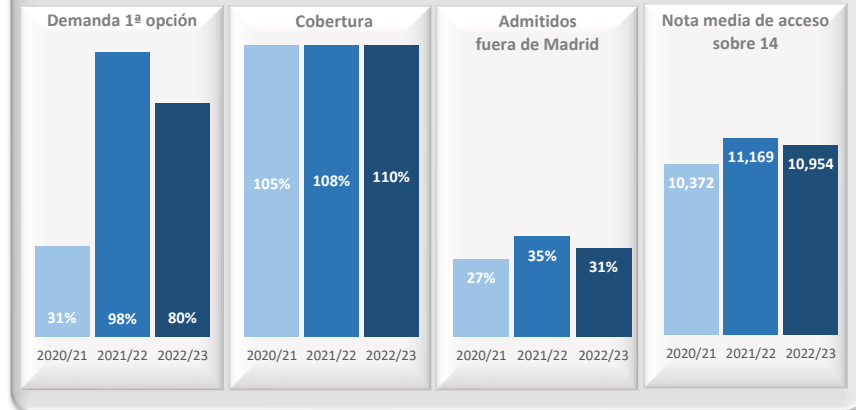


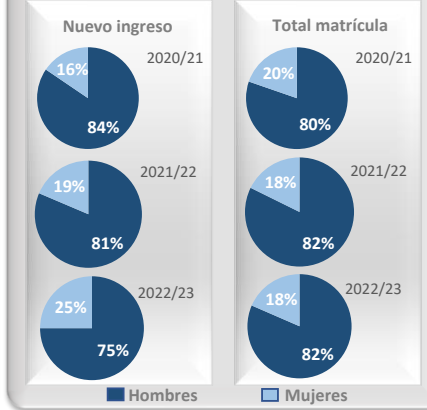
Grado en Ingeniería Eléctrica

Acceso



| Datos de Acceso | 2020/21 | 2021/22 | 2022/23 |
|----------------------------|---------|---------|---------|
| Oferta | 55 | 40 | 40 |
| Demanda 1ª opción | 31% | 98% | 80% |
| Cobertura plazas | 105% | 108% | 110% |
| Admitidos fuera de Madrid | 27% | 35% | 31% |
| Admitidos preinscripción | 55 | 40 | 40 |
| Nota de corte sobre 14 | 9,470 | 10,489 | 10,436 |
| Nota media acceso sobre 14 | 10,372 | 11,169 | 10,954 |

Matrícula



| Datos de Matrícula | 2020/21 | 2021/22 | 2022/23 |
|-----------------------|---------|---------|---------|
| Hombres | 80% | 82% | 82% |
| Mujeres | 20% | 18% | 18% |
| Total matriculados | 269 | 243 | 211 |
| Nuevo ingreso hombres | 84% | 81% | 75% |
| Nuevo ingreso mujeres | 16% | 19% | 25% |

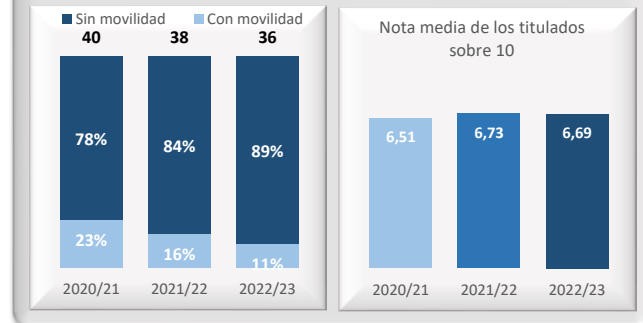
Satisfacción



| Datos de Satisfacción | 2020/21 | 2021/22 | 2022/23 |
|-----------------------|---------|---------|---------|
| Satisfacción | 4,13 | 4,28 | 4,01 |

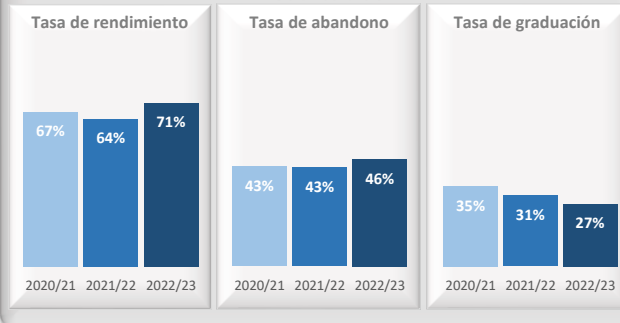
*Medida global de calidad. Valores 1-5

Titulados



| Datos de Titulados | 2020/21 | 2021/22 | 2022/23 |
|-----------------------------|---------|---------|---------|
| Titulados | 40 | 38 | 36 |
| Nota media de los titulados | 6,51 | 6,73 | 6,69 |
| % Con movilidad | 23% | 16% | 11% |
| % Sin movilidad | 78% | 84% | 89% |

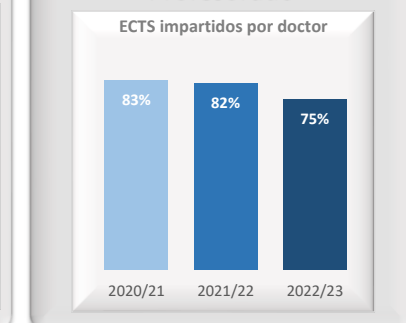
Resultados



| Datos de Resultados | 2020/21 | 2021/22 | 2022/23 |
|------------------------|---------|---------|---------|
| Tasa de rendimiento | 67% | 64% | 71% |
| Tasa de abandono (*) | 43% | 43% | 46% |
| Tasa de graduación (*) | 35% | 31% | 27% |
| Alumnos cohorte (*) | 81 | 75 | 67 |

(*) Año cohorte de entrada: 2016 2017 2018

Profesorado



| Datos de ECTS Impartidos por doctor | 2020/21 | 2021/22 | 2022/23 |
|-------------------------------------|---------|---------|---------|
| ECTS impartidos por doctor | 83,1% | 81,5% | 74,7% |