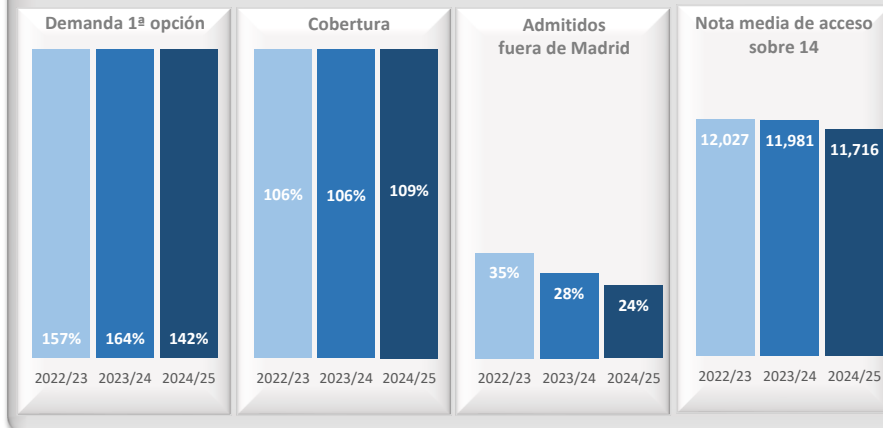
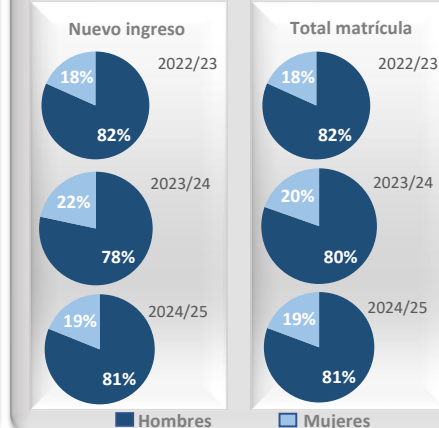


## Acceso



## Matrícula



## Satisfacción



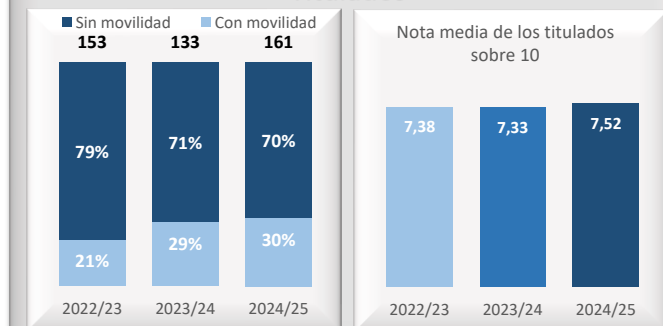
Datos de Acceso	2022/23	2023/24	2024/25
Oferta	180	170	170
Demanda 1ª opción	157%	164%	142%
Cobertura plazas	106%	106%	109%
Admitidos fuera de Madrid	35%	28%	24%
Admitidos preinscripción	180	170	172
Nota de corte sobre 14	11,365	11,255	10,980
Nota media acceso sobre 14	12,027	11,981	11,716

Datos de Matrícula	2022/23	2023/24	2024/25
Hombres	82%	80%	81%
Mujeres	18%	20%	19%
Total matriculados	740	729	750
Nuevo ingreso hombres	82%	78%	81%
Nuevo ingreso mujeres	18%	22%	19%

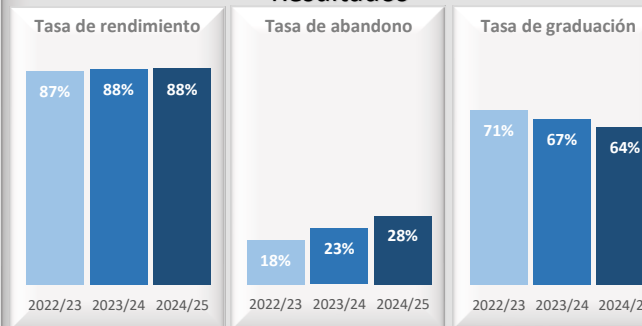
Datos de Satisfacción	2022/23	2023/24	2024/25
	4,01	3,88	3,91

\*Medida global de calidad. Valores 1-5

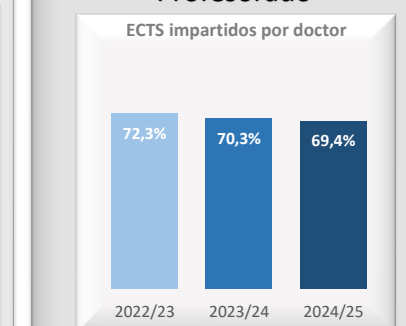
## Titulados



## Resultados



## Profesorado



Datos de Titulados	2022/23	2023/24	2024/25
Titulados	153	133	161
Nota media de los titulados	7,38	7,33	7,52
% Con movilidad	21%	29%	30%
% Sin movilidad	79%	71%	70%

Datos de Resultados	2022/23	2023/24	2024/25
Tasa de rendimiento	87%	88%	88%
Tasa de abandono (*)	18%	23%	28%
Tasa de graduación (*)	71%	67%	64%
Alumnos cohorte (*)	183	184	178

Datos de ECTS Impartidos por doctor	2022/23	2023/24	2024/25
	72,3%	70,3%	69,4%

(\*) Año cohorte de entrada: 2018 2019 2020