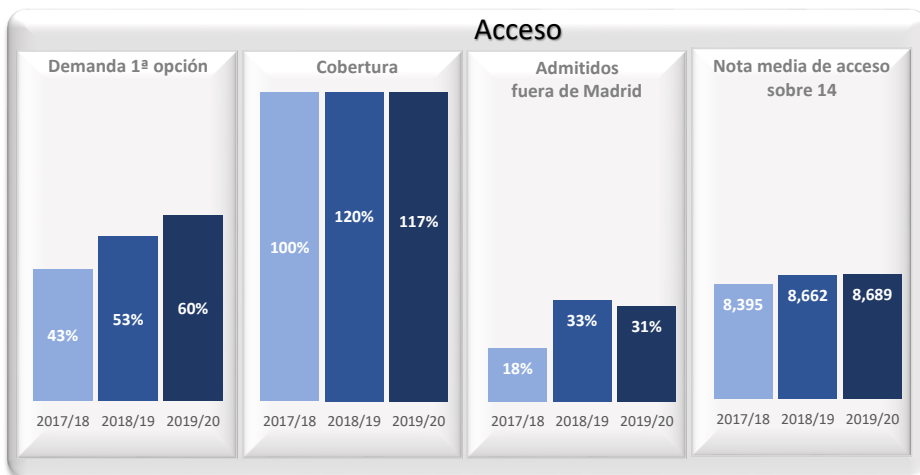
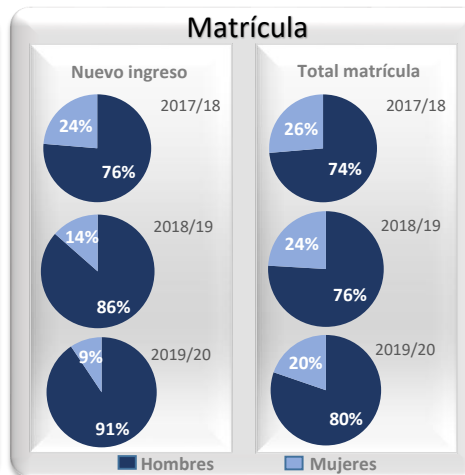


Grado en Ingeniería de Comunicaciones Móviles y Espaciales

Acceso



Matrícula



Satisfacción



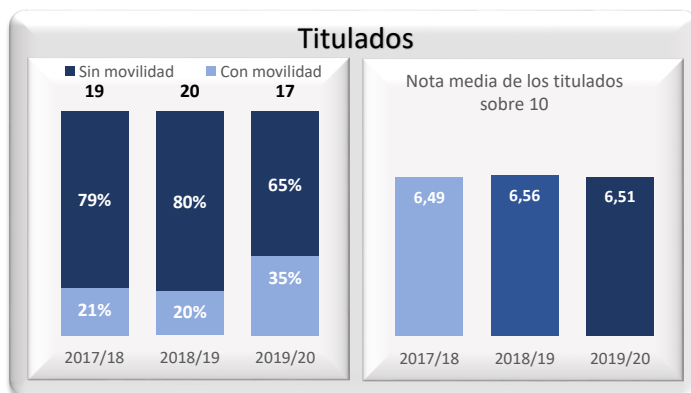
Datos de Acceso	2017/18	2018/19	2019/20
Oferta	40	30	30
Demanda 1ª opción	43%	53%	60%
Cobertura plazas	100%	120%	117%
Admitidos fuera de Madrid	18%	33%	31%
Admitidos preinscripción	40	36	35
Nota de corte sobre 14	7,591	7,864	8,004
Nota media acceso sobre 14	8,395	8,662	8,689

Datos de Matrícula	2017/18	2018/19	2019/20
Hombres	74%	76%	80%
Mujeres	26%	24%	20%
Total matriculados	167	162	152
Nuevo ingreso hombres	76%	86%	91%
Nuevo ingreso mujeres	24%	14%	9%

Datos de Satisfacción	2017/18	2019/20
2017/18	3,69	
2018/19		3,70
2019/20		3,63

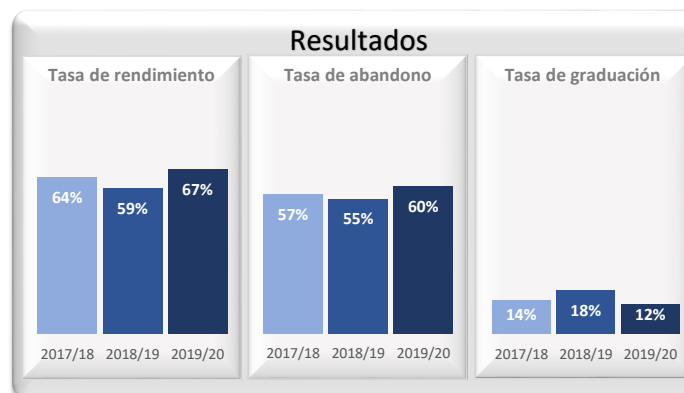
*Medida global de calidad. Valores 1-5

Titulados



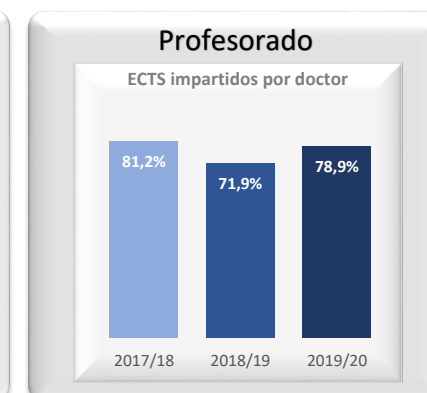
Datos de Titulados	2017/18	2018/19	2019/20
Titulados	19	20	17
Nota media de los titulados	6,49	6,56	6,51
% Con movilidad	21%	20%	35%
% Sin movilidad	79%	80%	65%

Resultados



Datos de Resultados	2017/18	2018/19	2019/20
Tasa de rendimiento	64%	59%	67%
Tasa de abandono (*)	57%	55%	60%
Tasa de graduación (*)	14%	18%	12%
Alumnos cohorte (*)	37	51	50

Profesorado



Datos de ECTS Impartidos por doctor	2017/18	2019/20
2017/18	81,2%	
2018/19		71,9%
2019/20		78,9%

(*) Año cohorte de entrada: 2013 2014 2015