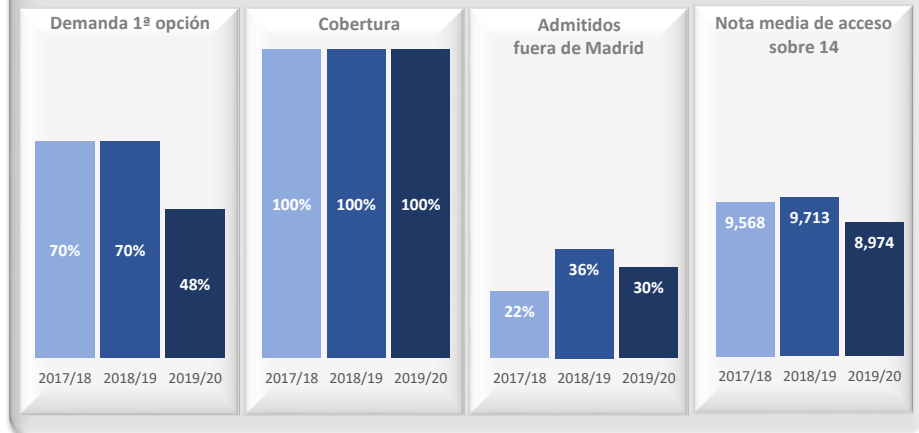
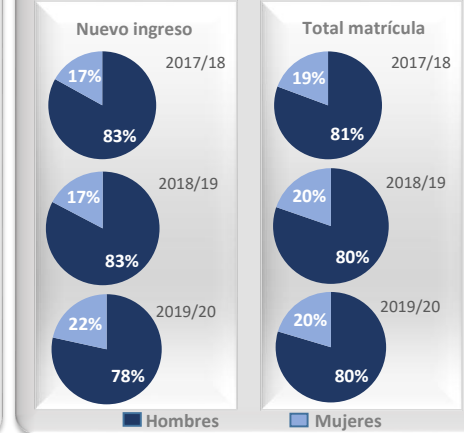


Grado en Ingeniería Telemática

Acceso



Matrícula



Satisfacción



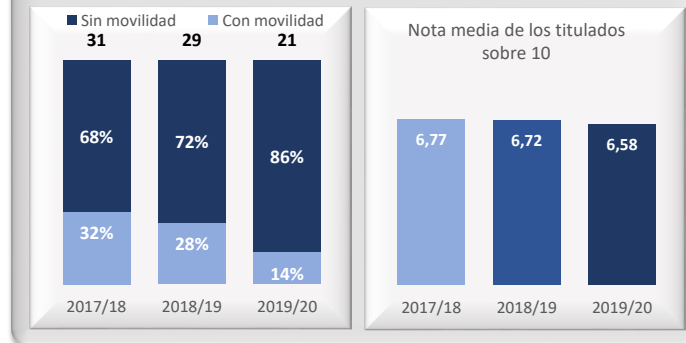
Datos de Acceso	2017/18	2018/19	2019/20
Oferta	50	50	50
Demanda 1ª opción	70%	70%	48%
Cobertura plazas	100%	100%	100%
Admitidos fuera de Madrid	22%	36%	30%
Admitidos preinscripción	50	50	50
Nota de corte sobre 14	8,529	8,586	7,542
Nota media acceso sobre 14	9,568	9,713	8,974

Datos de Matrícula	2017/18	2018/19	2019/20
Hombres	81%	80%	80%
Mujeres	19%	20%	20%
Total matriculados	207	203	201
Nuevo ingreso hombres	83%	83%	78%
Nuevo ingreso mujeres	17%	17%	22%

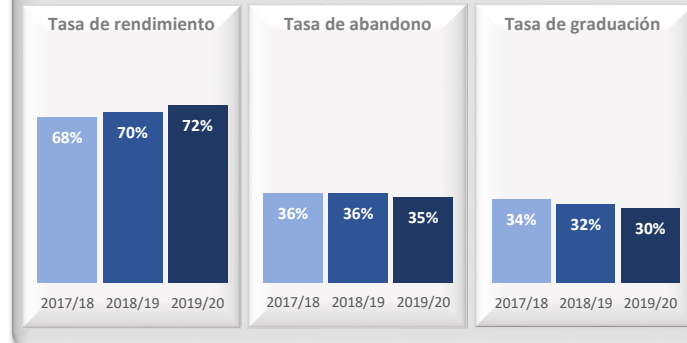
Datos de Satisfacción	Valor
2017/18	3,78
2018/19	3,76
2019/20	4,00

*Medida global de calidad. Valores 1-5

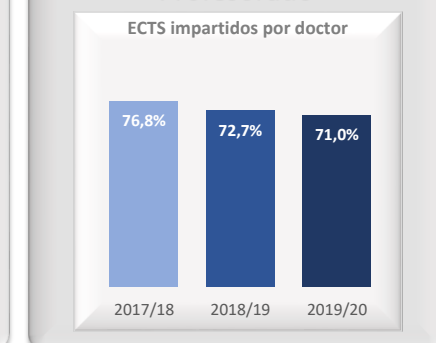
Titulados



Resultados



Profesorado



Datos de Titulados	2017/18	2018/19	2019/20
Titulados	31	29	21
Nota media de los titulados	6,77	6,72	6,58
% Con movilidad	32%	28%	14%
% Sin movilidad	68%	72%	86%

Datos de Resultados	2017/18	2018/19	2019/20
Tasa de rendimiento	68%	70%	72%
Tasa de abandono (*)	36%	36%	35%
Tasa de graduación (*)	34%	32%	30%
Alumnos cohorte (*)	44	44	43

Datos de ECTS Impartidos por doctor	Valor
2017/18	76,8%
2018/19	72,7%
2019/20	71,0%

(*) Año cohorte de entrada: 2013 2014 2015