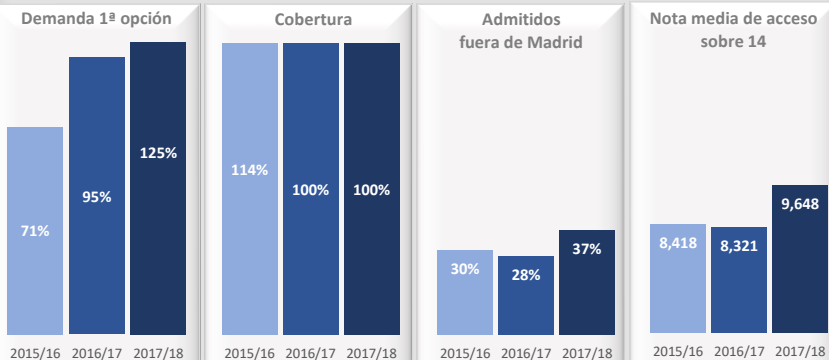
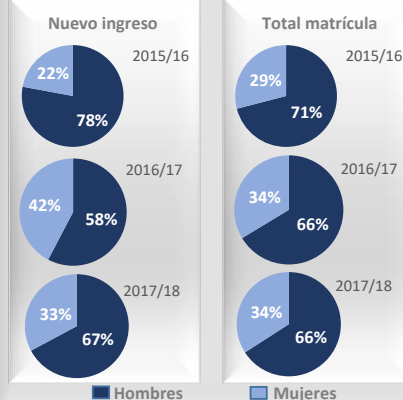


# Grado en Ingeniería de Sonido e Imagen

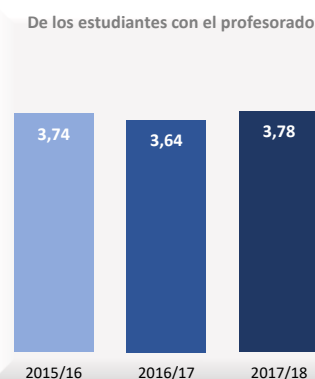
## Acceso



## Matrícula



## Satisfacción



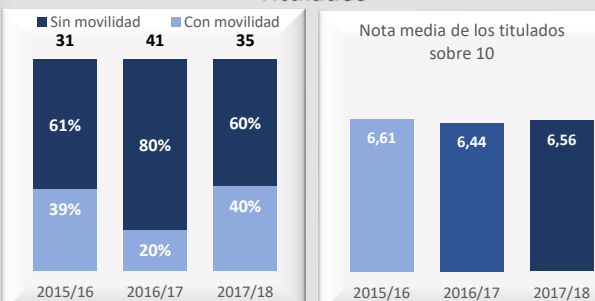
Datos de Acceso	2015/16	2016/17	2017/18
Oferta	80	80	60
Demanda 1ª opción	71%	95%	125%
Cobertura plazas	114%	100%	100%
Admitidos fuera de Madrid	30%	28%	37%
Admitidos preinscripción	91	80	60
Nota de corte sobre 14	6,396	6,789	8,024
Nota media acceso sobre 14	8,418	8,321	9,648

Datos de Matrícula	2015/16	2016/17	2017/18
Hombres	71%	66%	66%
Mujeres	29%	34%	34%
Total matriculados	317	309	302
Nuevo ingreso hombres	78%	58%	67%
Nuevo ingreso mujeres	22%	42%	33%

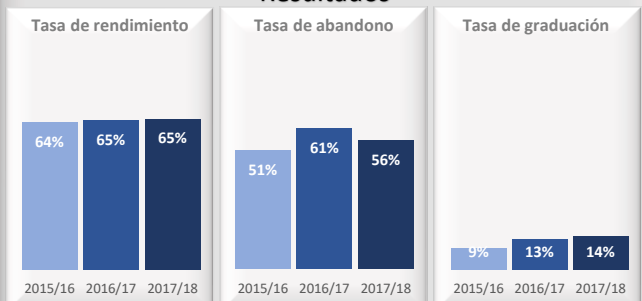
Datos de Satisfacción	2015/16	2016/17	2017/18
	3,74	3,64	3,78

\*Medida global de calidad. Valores 1-5

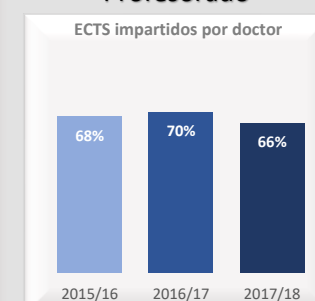
## Titulados



## Resultados



## Profesorado



Datos de Titulados	2015/16	2016/17	2017/18
Titulados	31	41	35
Nota media de los titulados	6,61	6,44	6,56
% Con movilidad	39%	20%	40%
% Sin movilidad	61%	80%	60%

Datos de Resultados	2015/16	2016/17	2017/18
Tasa de rendimiento	64%	65%	65%
Tasa de abandono (*)	51%	61%	56%
Tasa de graduación (*)	9%	13%	14%
Alumnos cohorte (*)	76	84	70

Datos de ECTS Impartidos por doctor	2015/16	2016/17	2017/18
	68%	70%	66%

(\*) Año cohorte de entrada: 2011 2012 2013