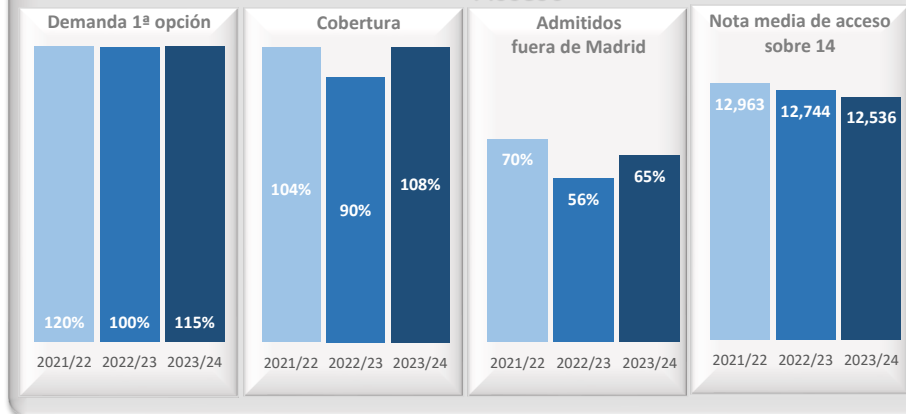
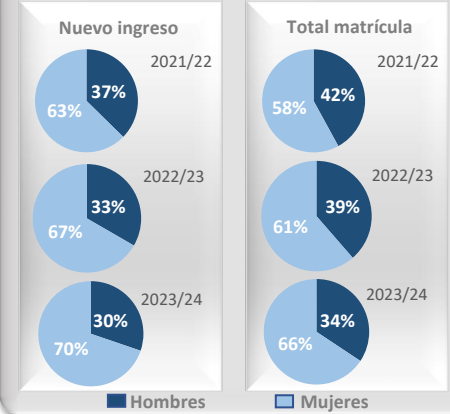


Doble Grado en Derecho y Ciencias Políticas

Acceso



Matrícula



Satisfacción



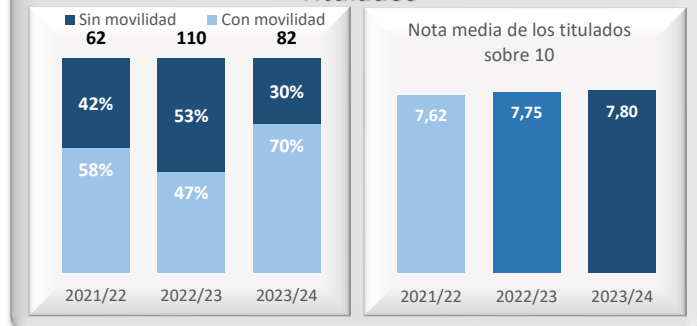
Datos de Acceso	2021/22	2022/23	2023/24
Oferta	80	80	80
Demanda 1ª opción	120%	100%	115%
Cobertura plazas	104%	90%	108%
Admitidos fuera de Madrid	70%	56%	65%
Admitidos preinscripción	85	85	92
Nota de corte sobre 14	12,468	11,962	11,801
Nota media acceso sobre 14	12,963	12,744	12,536

Datos de Matrícula	2021/22	2022/23	2023/24
Hombres	42%	39%	34%
Mujeres	58%	61%	66%
Total matriculados	452	443	402
Nuevo ingreso hombres	37%	33%	30%
Nuevo ingreso mujeres	63%	67%	70%

Datos de Satisfacción	2021/22	2022/23	2023/24
	3,92	3,75	3,81

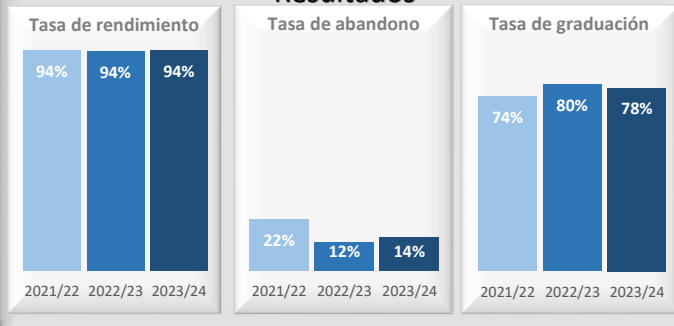
*Medida global de calidad. Valores 1-5

Titulados



Datos de Titulados	2021/22	2022/23	2023/24
Titulados	62	110	82
Nota media de los titulados	7,62	7,75	7,80
% Con movilidad	58%	47%	70%
% Sin movilidad	42%	53%	30%

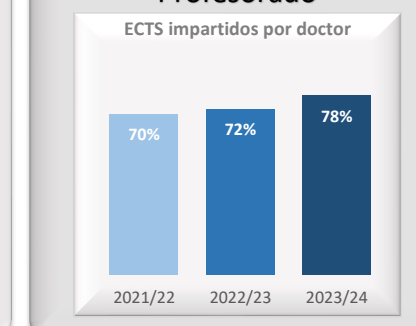
Resultados



Datos de Resultados	2021/22	2022/23	2023/24
Tasa de rendimiento	94%	94%	94%
Tasa de abandono (*)	22%	12%	14%
Tasa de graduación (*)	74%	80%	78%
Alumnos cohorte (*)	82	83	91

(*) Año cohorte de entrada: 2016 2017 2018

Profesorado



Datos de ECTS Impartidos por doctor	2021/22	2022/23	2023/24
	69,6%	71,8%	77,7%