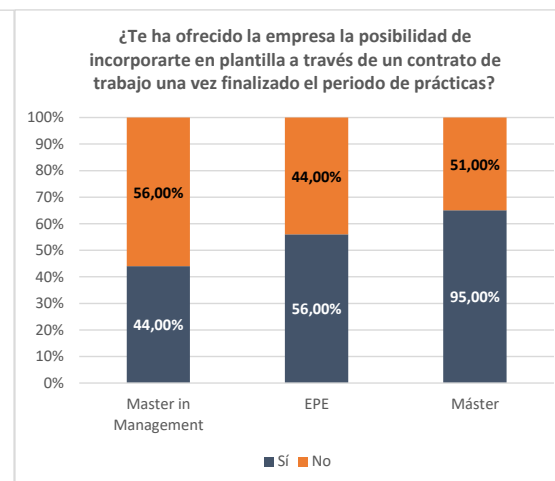
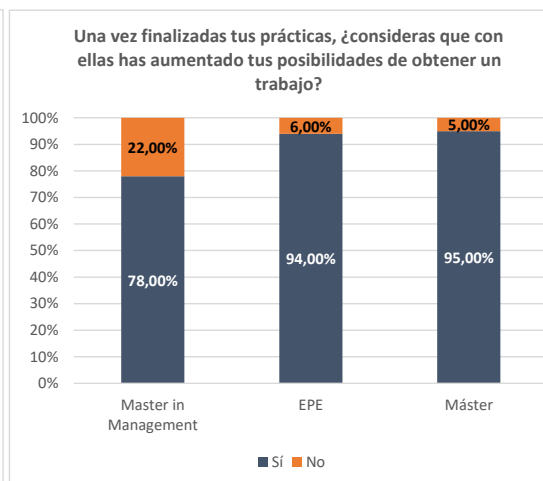
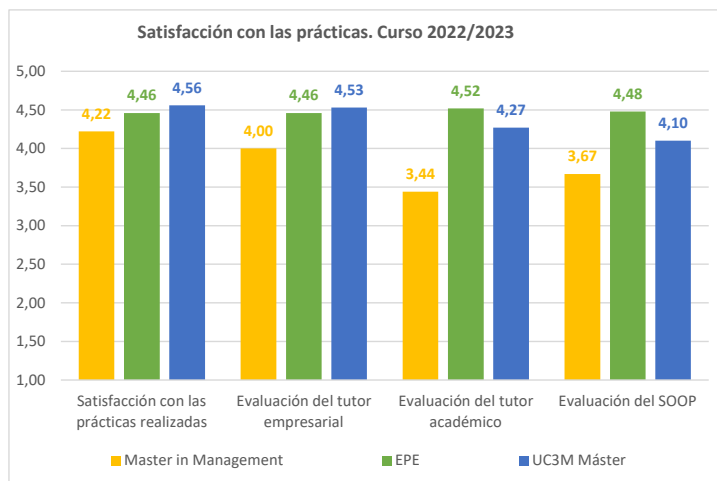


Ficha satisfacción con las prácticas externas

Master in Management

| Curso académico | Población | Tasa de respuesta | Satisfacción con las prácticas realizadas | Evaluación del tutor empresarial | Evaluación del tutor académico | Evaluación del SOOP | Una vez finalizadas tus prácticas, ¿consideras que con ellas has aumentado tus posibilidades de obtener un trabajo? | | ¿Te ha ofrecido la empresa la posibilidad de incorporarte en plantilla a través de un contrato de trabajo una vez finalizado el periodo de prácticas? | |
|-----------------|-----------|-------------------|---|----------------------------------|--------------------------------|---------------------|---|--------|---|--------|
| | | | | | | | Sí | No | Sí | No |
| 2020 | 3 | 33,33% | 5,00 | 4,00 | 5,00 | 4,00 | 100,00% | 0,00% | 100,00% | 0,00% |
| 2021 | 11 | 18,18% | 5,00 | 4,50 | 4,00 | 4,00 | 100,00% | 0,00% | 50,00% | 50,00% |
| 2022 | 13 | 69,23% | 4,22 | 4,00 | 3,44 | 3,67 | 78,00% | 22,00% | 44,00% | 56,00% |

*Valor promedio de los resultados obtenidos en cada pregunta. Máx. 5 Min. 1



*Los datos del curso 2020/2021 incluye estudiantes del 2019/20

*Valores extraídos de la encuesta realizada por la Fundación UC3M