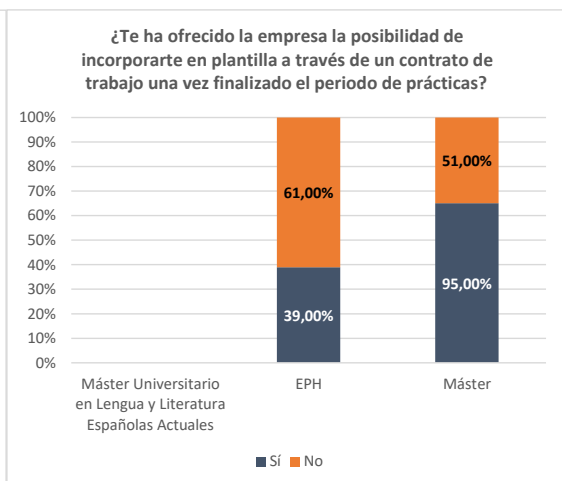
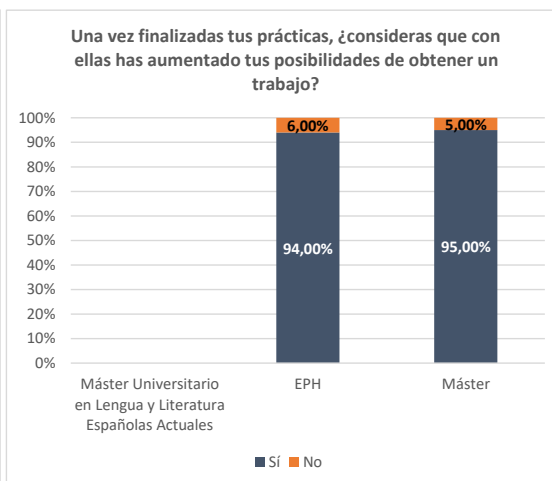
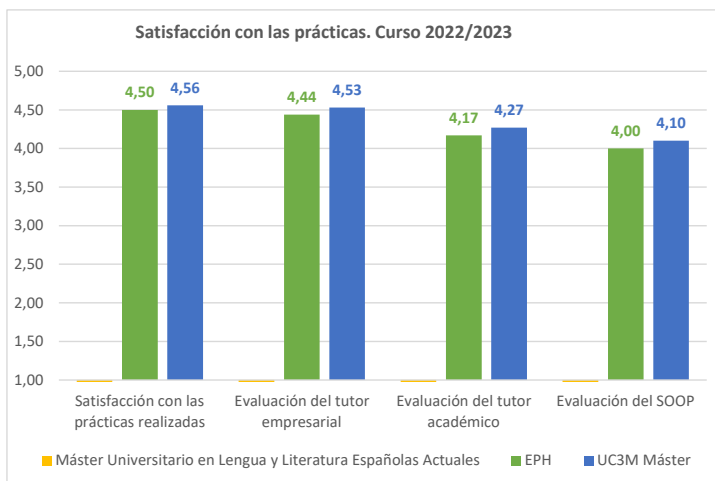


## Ficha satisfacción con las prácticas externas

### Máster Universitario en Lengua y Literatura Españolas Actuales

| Curso académico | Población | Tasa de respuesta | Satisfacción con las prácticas realizadas | Evaluación del tutor empresarial | Evaluación del tutor académico | Evaluación del SOOP | Una vez finalizadas tus prácticas, ¿consideras que con ellas has aumentado tus posibilidades de obtener un trabajo? |    | ¿Te ha ofrecido la empresa la posibilidad de incorporarte en plantilla a través de un contrato de trabajo una vez finalizado el periodo de prácticas? |    |
|-----------------|-----------|-------------------|-------------------------------------------|----------------------------------|--------------------------------|---------------------|---------------------------------------------------------------------------------------------------------------------|----|-------------------------------------------------------------------------------------------------------------------------------------------------------|----|
|                 |           |                   |                                           |                                  |                                |                     | Sí                                                                                                                  | No | Sí                                                                                                                                                    | No |
| 2020            |           | -                 |                                           |                                  |                                |                     |                                                                                                                     |    |                                                                                                                                                       |    |
| 2021            |           | -                 |                                           |                                  |                                |                     |                                                                                                                     |    |                                                                                                                                                       |    |
| 2022            |           | -                 |                                           |                                  |                                |                     |                                                                                                                     |    |                                                                                                                                                       |    |

\*Valor promedio de los resultados obtenidos en cada pregunta. Máx. 5 Min. 1



\*Los datos del curso 2020/2021 incluye estudiantes del 2019/20

\*Valores extraídos de la encuesta realizada por la Fundación UC3M