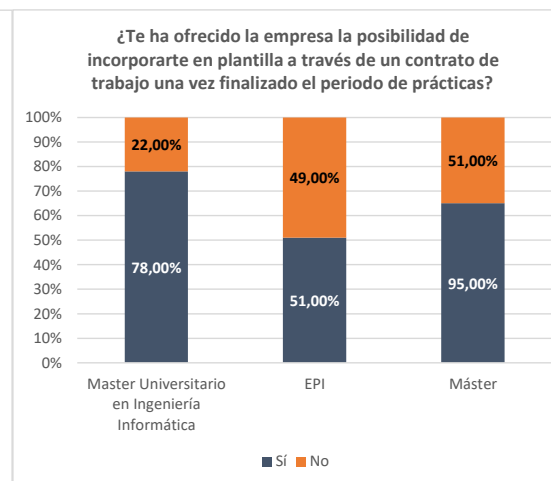
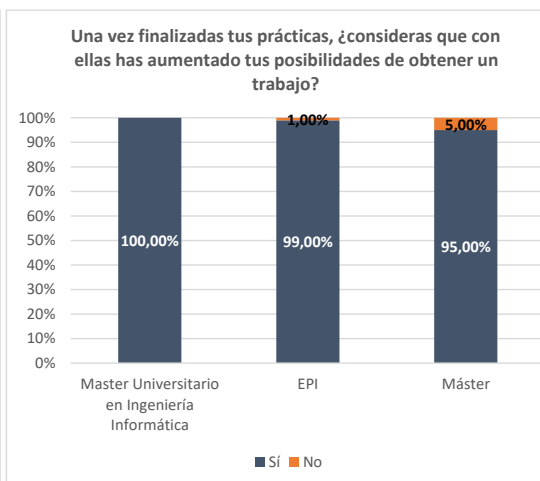
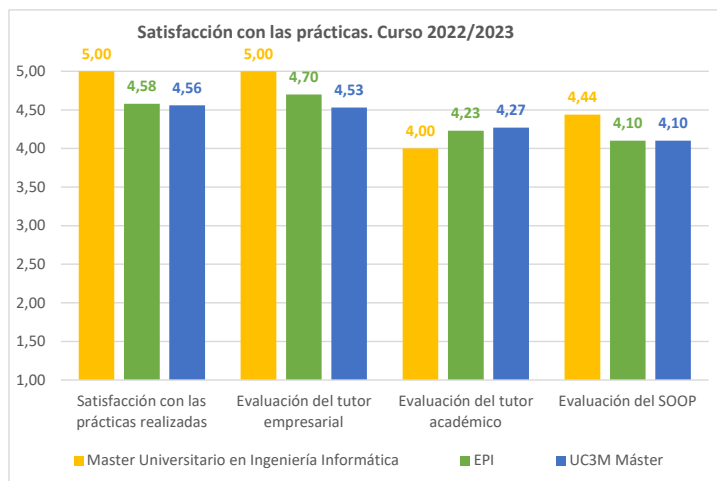


## Ficha satisfacción con las prácticas externas

### Master Universitario en Ingeniería Informática

| Curso académico | Población | Tasa de respuesta | Satisfacción con las prácticas realizadas | Evaluación del tutor empresarial | Evaluación del tutor académico | Evaluación del SOOP | Una vez finalizadas tus prácticas, ¿consideras que con ellas has aumentado tus posibilidades de obtener un trabajo? |       | ¿Te ha ofrecido la empresa la posibilidad de incorporarte en plantilla a través de un contrato de trabajo una vez finalizado el periodo de prácticas? |        |
|-----------------|-----------|-------------------|---|----------------------------------|--------------------------------|---------------------|---|-------|---|--------|
|                 |           |                   |   |                                  |                                |                     | Sí  | No    | Sí  | No     |
| 2020            |           | -                 |   |                                  |                                |                     |   |       |   |        |
| 2021            | 8         | 62,50%            | 5,00                                      | 4,60                             | 4,00                           | 4,20                | 100,00%   | 0,00% | 60,00%  | 40,00% |
| 2022            | 10        | 90,00%            | 5,00                                      | 5,00                             | 4,00                           | 4,44                | 100,00%   | 0,00% | 78,00%  | 22,00% |

\*Valor promedio de los resultados obtenidos en cada pregunta. Máx. 5 Min. 1



\*Los datos del curso 2020/2021 incluye estudiantes del 2019/20

\*Valores extraídos de la encuesta realizada por la Fundación UC3M