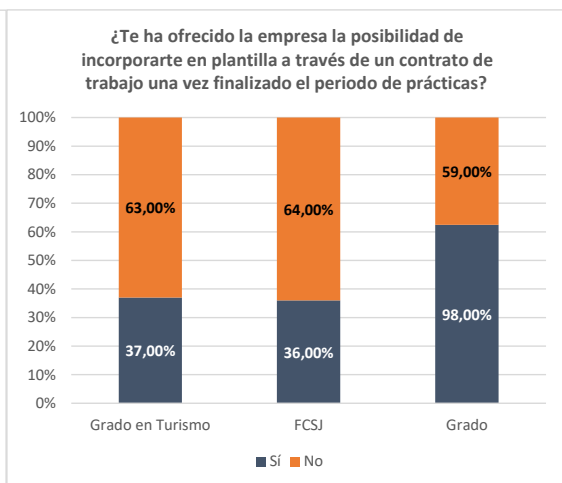
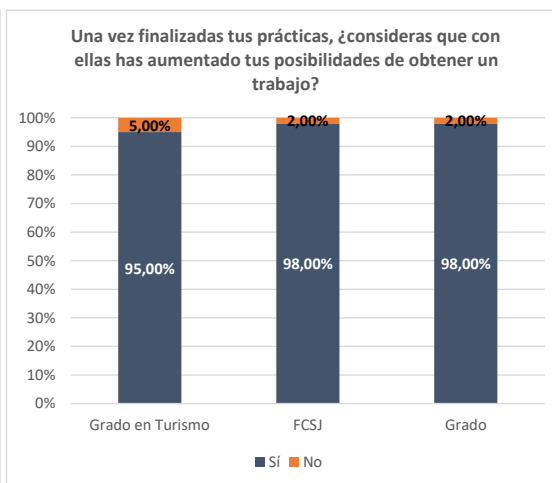
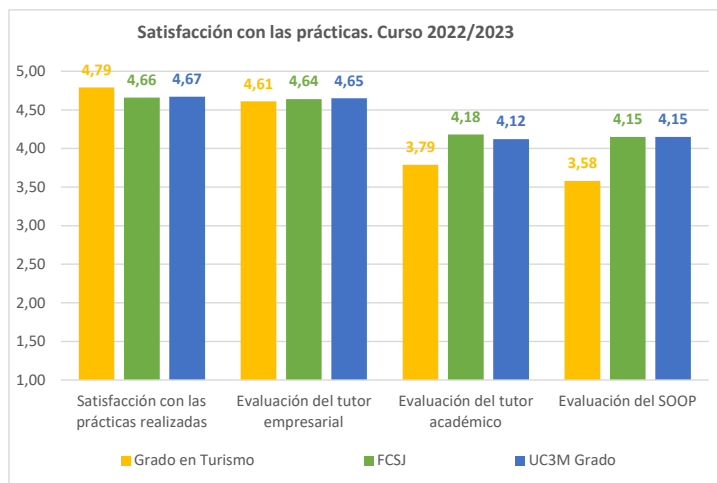


Ficha satisfacción con las prácticas externas

Grado en Turismo

| Curso académico | Población | Tasa de respuesta | Satisfacción con las prácticas realizadas | Evaluación del tutor empresarial | Evaluación del tutor académico | Evaluación del SOOP | Una vez finalizadas tus prácticas, ¿consideras que con ellas has aumentado tus posibilidades de obtener un trabajo? | | ¿Te ha ofrecido la empresa la posibilidad de incorporarte en plantilla a través de un contrato de trabajo una vez finalizado el periodo de prácticas? | |
|-----------------|-----------|-------------------|---|----------------------------------|--------------------------------|---------------------|---|--------|---|--------|
| | | | | | | | Sí | No | Sí | No |
| 2020 | 6 | 83,33% | 3,20 | 3,40 | 3,40 | 4,60 | 80,00% | 20,00% | 60,00% | 40,00% |
| 2021 | 27 | 55,56% | 4,40 | 4,47 | 4,20 | 3,93 | 100,00% | 0,00% | 47,00% | 53,00% |
| 2022 | 35 | 54,29% | 4,79 | 4,61 | 3,79 | 3,58 | 95,00% | 5,00% | 37,00% | 63,00% |

*Valor promedio de los resultados obtenidos en cada pregunta. Máx. 5 Min. 1



*Los datos del curso 2020/2021 incluye estudiantes del 2019/20

*Valores extraídos de la encuesta realizada por la Fundación UC3M