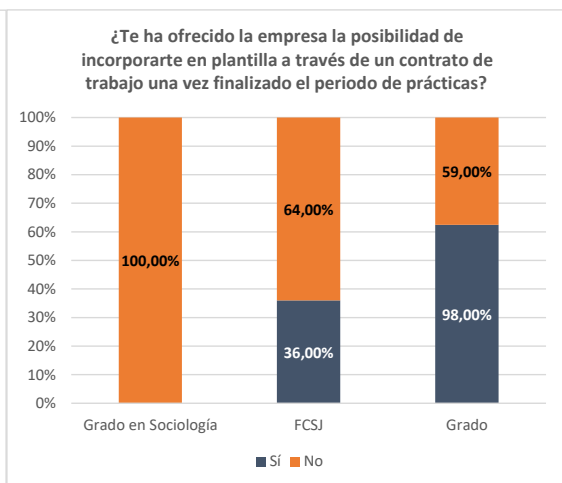
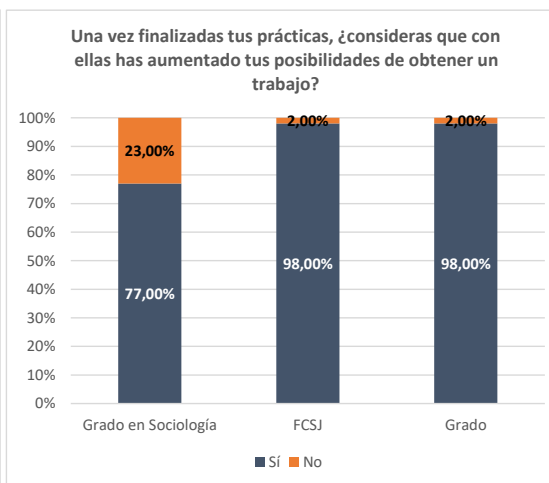
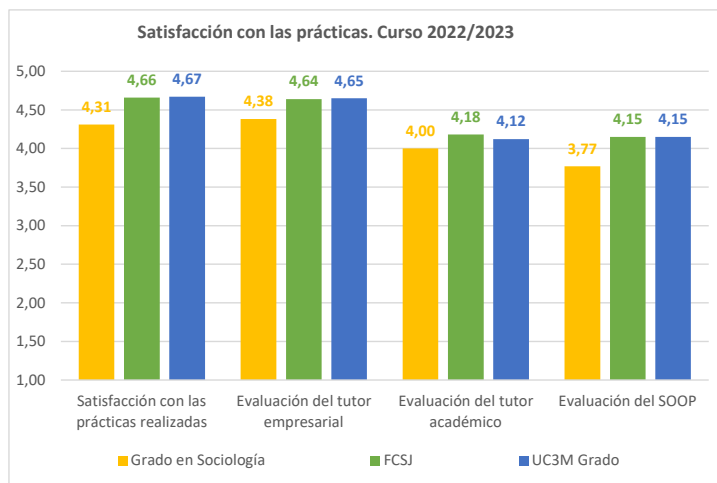


Ficha satisfacción con las prácticas externas

Grado en Sociología

Curso académico	Población	Tasa de respuesta	Satisfacción con las prácticas realizadas	Evaluación del tutor empresarial	Evaluación del tutor académico	Evaluación del SOOP	Una vez finalizadas tus prácticas, ¿consideras que con ellas has aumentado tus posibilidades de obtener un trabajo?		¿Te ha ofrecido la empresa la posibilidad de incorporarte en plantilla a través de un contrato de trabajo una vez finalizado el periodo de prácticas?	
							Sí	No	Sí	No
2020	14	64,29%	3,78	4,11	3,78	3,67	44,00%	56,00%	11,00%	89,00%
2021	25	44,00%	3,64	3,91	4,27	3,27	73,00%	27,00%	9,00%	91,00%
2022	24	54,17%	4,31	4,38	4,00	3,77	77,00%	23,00%	0,00%	100,00%

*Valor promedio de los resultados obtenidos en cada pregunta. Máx. 5 Min. 1



*Los datos del curso 2020/2021 incluye estudiantes del 2019/20

*Valores extraídos de la encuesta realizada por la Fundación UC3M