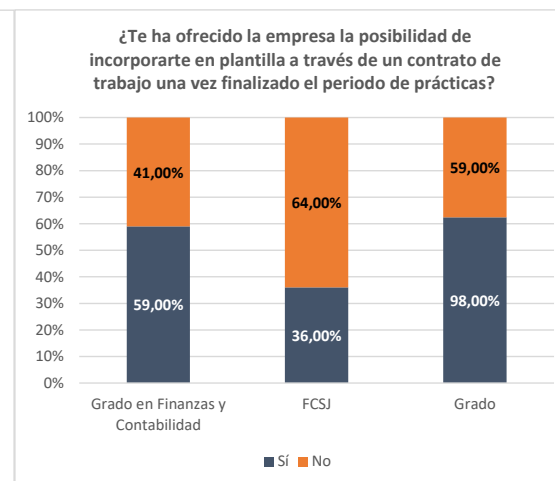
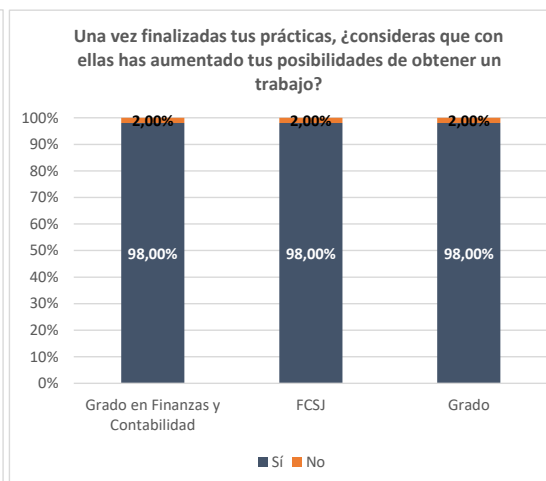
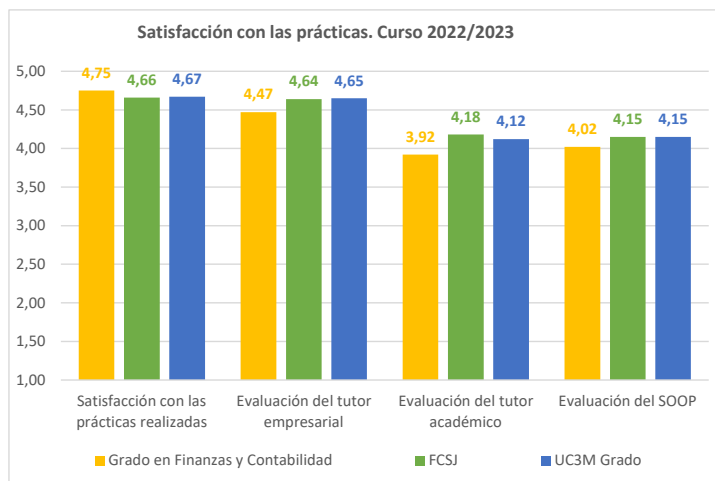


Ficha satisfacción con las prácticas externas

Grado en Finanzas y Contabilidad

Curso académico	Población	Tasa de respuesta	Satisfacción con las prácticas realizadas	Evaluación del tutor empresarial	Evaluación del tutor académico	Evaluación del SOOP	Una vez finalizadas tus prácticas, ¿consideras que con ellas has aumentado tus posibilidades de obtener un trabajo?		¿Te ha ofrecido la empresa la posibilidad de incorporarte en plantilla a través de un contrato de trabajo una vez finalizado el periodo de prácticas?	
							Sí	No	Sí	No
2020	61	75,41%	4,54	4,24	4,11	4,04	100,00%	0,00%	33,00%	67,00%
2021	78	57,69%	4,60	4,38	4,24	4,04	98,00%	2,00%	49,00%	51,00%
2022	85	71,76%	4,75	4,47	3,92	4,02	98,00%	2,00%	59,00%	41,00%

*Valor promedio de los resultados obtenidos en cada pregunta. Máx. 5 Min. 1



*Los datos del curso 2020/2021 incluye estudiantes del 2019/20

*Valores extraídos de la encuesta realizada por la Fundación UC3M