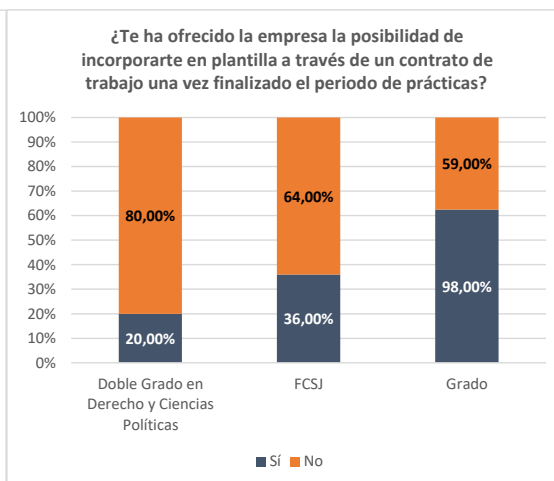
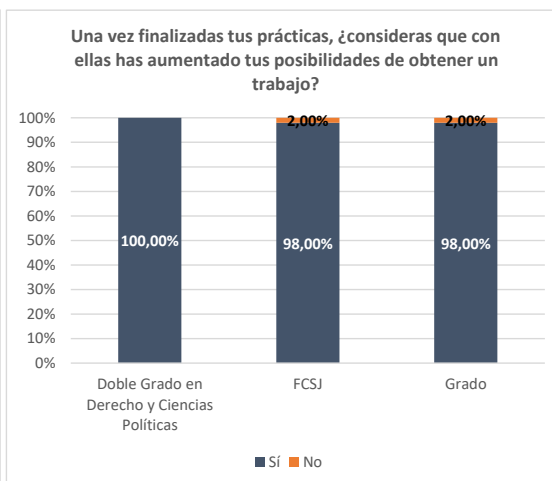
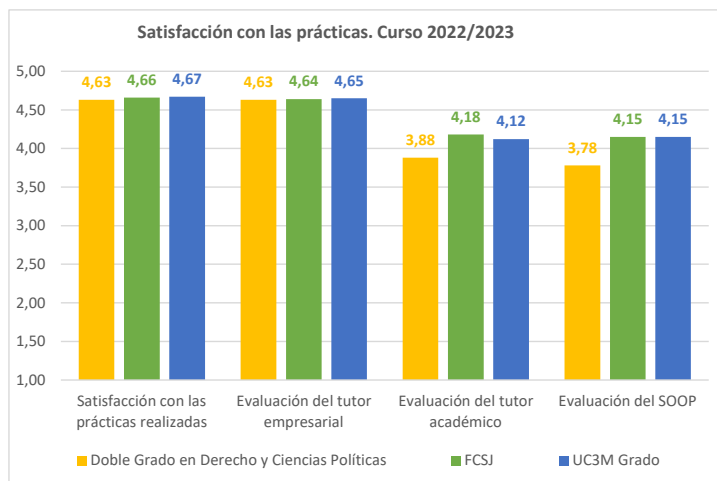


Ficha satisfacción con las prácticas externas

Doble Grado en Derecho y Ciencias Políticas

| Curso académico | Población | Tasa de respuesta | Satisfacción con las prácticas realizadas | Evaluación del tutor empresarial | Evaluación del tutor académico | Evaluación del SOOP | Una vez finalizadas tus prácticas, ¿consideras que con ellas has aumentado tus posibilidades de obtener un trabajo? | | ¿Te ha ofrecido la empresa la posibilidad de incorporarte en plantilla a través de un contrato de trabajo una vez finalizado el periodo de prácticas? | |
|-----------------|-----------|-------------------|---|----------------------------------|--------------------------------|---------------------|---|-------|---|---------|
| | | | | | | | Sí | No | Sí | No |
| 2020 | 26 | 53,85% | 4,71 | 4,79 | 3,86 | 4,07 | 93,00% | 7,00% | 43,00% | 57,00% |
| 2021 | 8 | 37,50% | 5,00 | 5,00 | 5,00 | 4,00 | 100,00% | 0,00% | 0,00% | 100,00% |
| 2022 | 64 | 64,06% | 4,63 | 4,63 | 3,88 | 3,78 | 100,00% | 0,00% | 20,00% | 80,00% |

*Valor promedio de los resultados obtenidos en cada pregunta. Máx. 5 Min. 1



*Los datos del curso 2020/2021 incluye estudiantes del 2019/20

*Valores extraídos de la encuesta realizada por la Fundación UC3M